

Riesco,
la tua exit
strategy.

Procedura di inserimento della domanda di partecipazione all'iniziativa RIESCO

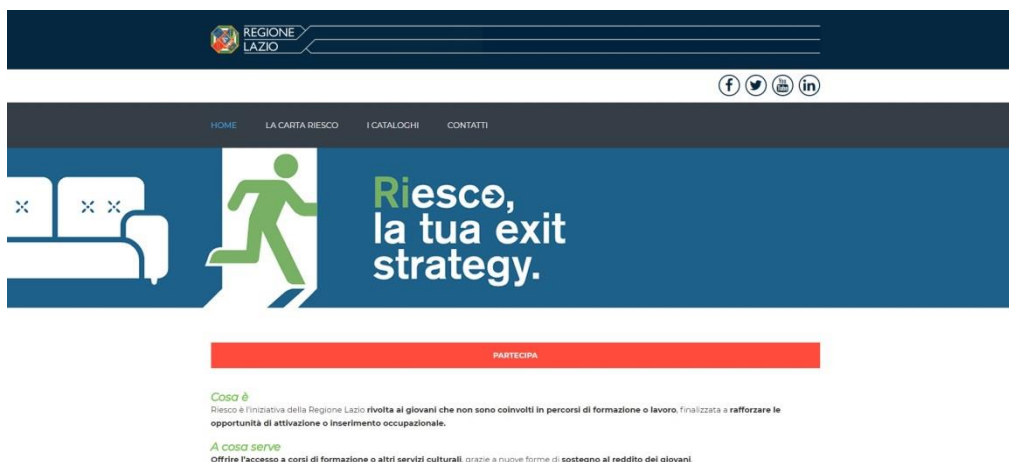




Riesco, la tua exit strategy.

REGISTRAZIONE UTENTE

Collegati al sito <http://www.regione.lazio.it/riesco>



clicca sul tasto **PARTECIPA** e procedi con la creazione del tuo profilo personale inserendo le informazioni richieste.

1/10



Riesco,
la tua exit
strategy.


INSERIMENTO DETTAGLI ISTANZA

Con le credenziali di accesso ricevute all'indirizzo mail indicato in fase di registrazione, al primo login sull'applicativo, clicca in alto a sinistra sul tasto **NUOVA ISTANZA – INIZIATIVA RIESCO** e compila i campi inserendo le informazioni richieste relative a:

- ✓ Titolo di studio;
- ✓ Anno di conseguimento;
- ✓ Istituto/Università;
- ✓ Indirizzo;
- ✓ Partecipazioni ad altri progetti e/o iniziative a valere sul POR Lazio FSE 2014-2020;
- ✓ Presenza di attività in corso nel quadro del programma di interventi Garanzia Giovani;
- ✓ Reddito ISEE.

2/10







Riesce,
la tua exit
strategy.

ACCESSO AL PIANO INDIVIDUALE

Una volta inserite le informazioni clicca, in alto a destra, sul tasto **GESTIONE – LE MIE ISTANZE**. Il sistema visualizzerà la data e l'orario di creazione della tua istanza, il relativo stato di avanzamento e, sulla destra, una lente di ingrandimento.

Clicca sulla lente  ed accederai ad una schermata nella quale, a seconda dello stato di avanzamento della tua domanda, visualizzerai un tasto di colore rosso riportante una delle seguenti diciture **INSERISCI/MODIFICA PIANO INDIVIDUALE**. Clicca sul tasto e accedi al tuo piano individuale di fruizione.

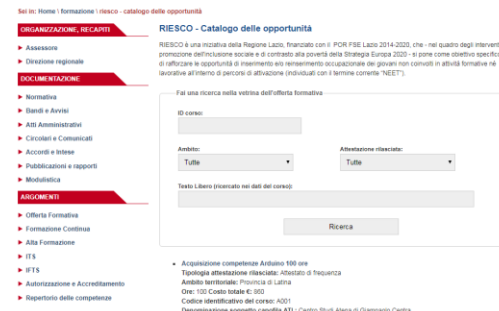
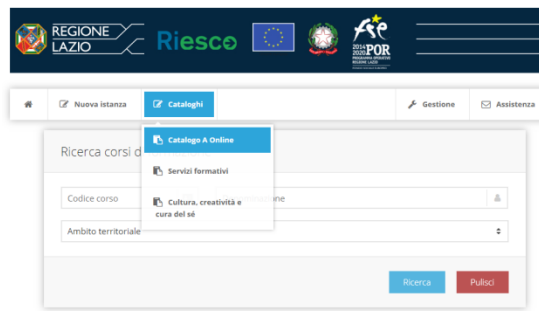





Riesco, la tua exit strategy.

COMPILAZIONE DEL PIANO INDIVIDUALE (1/3)

Entrato nella pagina di compilazione del piano, dovrai indicare il corso, o i corsi, che intendi frequentare tra quelli presenti nel catalogo. Consulta quindi il **CATALOGO A** nella sua versione **ONLINE**, scegli cosa ti interessa seguire prendendo nota del **codice identificativo del corso**, inseriscilo nell'apposito campo all'interno dell'applicativo e clicca sul tasto **RICERCA**.






Riesco, la tua exit strategy.


COMPILAZIONE DEL PIANO INDIVIDUALE (2/3)

The screenshot shows the 'Riesco' web application interface. At the top, there are logos for 'REGIONE LAZIO', 'Riesco', the European Union flag, the Italian flag, and the 'FSE 2014-2020 POR REGIONE LAZIO' logo. Below the logos is a navigation bar with buttons for 'Nuova istanza', 'Cataloghi', 'Gestione', and 'Assistenza'. The main content area is titled 'Ricerca corsi di formazione' and contains a search form with fields for 'Codice' (containing 'A001'), 'Denominazione', and 'Ambito territoriale'. Below the search form are 'Ricerca' and 'Pulsici' buttons. Underneath is a section titled 'Elenco corsi' which displays a table of search results.

Codice	Denominazione	Ore	Costo	
A001	Acquisizione competenze Arduino 100 ore	100	€ 800	

Cliccato sul tasto RICERCA, visualizzerai i dettagli del corso (codice, denominazione, ore e costo) nella sezione ELENCO CORSI. Per aggiungere il corso al tuo piano è sufficiente cliccare sul tasto  e confermare la scelta.

I contenuti dell'immagine sono a titolo puramente esemplificativo



Riesco, la tua exit strategy.

COMPILAZIONE DEL PIANO INDIVIDUALE (3/3)

Inserito il corso, o i corsi, descrivi le motivazioni, gli obiettivi e le finalità che intendi perseguire e clicca sul tasto **CONFERMA PIANO INDIVIDUALE** per ultimare la procedura di compilazione.

Servizio specialistici di orientamento e accompagnamento al lavoro	.41	€	?
Servizi di formazione			
1 - A093 - Operatore domiciliare all'infanzia (tagesmutter) 300 ore	300	2580	€
Costo totale dei servizi di formazione (A)		2621	€
Catalogo delle attività di cultura, creatività e cura del sé			
Costo totale dei servizi di cultura, creatività e cura del sé (B)		1080	€
Costo totale Piano individuale di fruizione dei servizi (A+B)		3701	€
INDENNITA' SPETTANTI	9	1800	€
Descrivi le motivazioni e gli obiettivi e finalità che si vogliono conseguire nell'ambito del Piano individuale			
<input type="text"/>			
<small>Inserire un testo descrittivo di max 20 righe</small>			
<input type="button" value="Torna indietro"/> <input type="button" value="Conferma Piano Individuale"/> <input type="button" value="Elimina Piano Individuale"/>			

I contenuti dell'immagine sono a titolo puramente esemplificativo

6/10



Riesce, la tua exit strategy.

DOCUMENTAZIONE (1/3)


Confermato il piano individuale, accederai alla schermata contenente le informazioni riepilogative di dettaglio della tua domanda, dalla quale, in basso, dovrai scaricare il piano e l'istanza cliccando sui due tasti che vedi di seguito:

Scarica PDF Piano Individuale

Scarica PDF Istanza

Salva quindi sul tuo computer **entrambi i documenti, stampali, firmali e scannerizzali**... ti serviranno nel passaggio successivo per completare la procedura di presentazione della tua proposta.

7/10



Riesce,
la tua exit
strategy.

DOCUMENTAZIONE (2/3)

Effettuato il download dei due documenti accederai alla schermata di caricamento dei documenti necessari per finalizzare la tua istanza. Dovrai quindi allegare:

- ✓ **Istanza;**
- ✓ **Piano individuale;**
- ✓ **Fotocopia del documento di riconoscimento in corso di validità (fronte/retro);**
- ✓ **Certificazione ISEE.**

Importante!

Ricorda, i documenti devono essere allegati in formato .pdf e ciascuno non deve superare i 4 MB!

8/10





Riesco,
la tua exit
strategy.

DOCUMENTAZIONE (3/3)

Una volta caricati tutti i documenti richiesti, per inoltrare la tua istanza di partecipazione all'iniziativa RIESCO, clicca sul tasto **INVIA DOCUMENTAZIONE**.



Controlla quindi la tua casella di posta elettronica, riceverai una mail all'indirizzo fornito in fase di registrazione contenente la **comunicazione di avvenuta acquisizione della documentazione** da parte del sistema.

9/10





Riesco,
la tua exit
strategy.

ASSISTENZA TECNICA DURANTE L'ELABORAZIONE DELLE DOMANDE

Durante la procedura di presentazione della tua domanda potrai ricevere assistenza scrivendo una mail all'indirizzo avviso.riesco@regione.lazio.it oppure chiamando il numero **06/51684947**.

10/10

